


ബില്ലയുടെ പേര്. **തിരുവനന്തപുരം**  
ബി.ആർ.സിയുടെ പേര്. **ചിത്രീകാതൃർ ബി.ആർ.സി**

സ്റ്റാൻഡേർഡ് : 7  
വിഷയം : ഹിന്ദി  
യൂണിറ്റ് : 4  
പാഠം : 1-രാജാ കാ ദർവാज़ാ  
വർക്ക് ഷീറ്റ് നമ്പർ : 01

ആരംഭം 01

# വൈറ്റ് ബോർഡ് ഷീറ്റ്

नाम लिखो ।



मंत्री, राजा, दरवाज़ा, आदमी



മില്ലയുടെ പേര്. **തിരുവനന്തപുരം**  
ബി.ആർ.നിയുടെ പേര്. **കിളിമാനൂർ ബി.ആർ.സി**

സ്റ്റാൻഡേർഡ് : 7  
വിഷയം : ഹിന്ദി  
യൂണിറ്റ് : 4  
പാഠം : 1- राजा का दरवाजा  
വർക്ക് ഷീറ്റ് നമ്പർ : 02

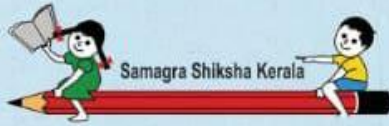
## വൈറ്റ് ബോർഡ് ഷീറ്റ്

തുടർച്ച 02

सही अक्षर चुनकर खाली स्थान पूरा करो ।

(ശരിയായ അക്ഷരം തിരഞ്ഞെടുത്ത് പൂരിപ്പിക്കുക)

1. दरवा..... (ज़ा, सा)
2. ब.....कर (मा, ना)
3. बनवा..... (या, का)
4. खीं.....ता (च, ल)
5. मह..... (ल, व)
6. आ.....ज़ (वा, ला)
7. आद..... (मी, की)
8. निकल..... (ना, पा)
9. आ.....ट (ह, च)



മി.ല.യുടെ പേര്. **തിരുവനന്തപുരം**  
മി.ആർ.നിയുടെ പേര്. **ചിറ്റാട്ടൂർ മി.ആർ.സി**



സ്റ്റാൻഡേർഡ് : 7  
വിഷയം : ഹിന്ദി  
യൂണിറ്റ് : 4  
പാഠം : 1- राजा का दरवाजा  
വർക്ക് ഷീറ്റ് നമ്പർ : 03

തൂടർച്ച 03

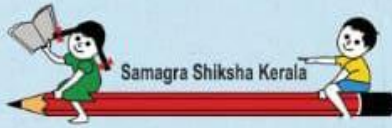
# വൈറ്റ് ബോർഡ് ഷീറ്റ്

सही नाम चुनकर चित्र के नीचे लिखिए ।

( दरवाजा , मंत्री , आदमी , राजा , कालीन , कपड़ा ,महल )








മിഥ്യയുടെ പേര്. **തിരുവനന്തപുരം**  
ബി.ആർ.നിയുടെ പേര്. **ചിറ്റിലത്തൂർ ബി.ആർ.സി**

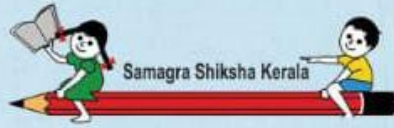
സ്റ്റാൻഡേർഡ് : 7  
വിഷയം : ഹിന്ദി  
യൂണിറ്റ് : 4  
പാഠം : 1- राजा का दरवाजा  
വർക്ക് ഷീറ്റ് നമ്പർ : 04

# വൈറ്റ് ബോർഡ് ഷീറ്റ്

തൂടർച്ച 04

## रंग भरो।





ബില്ലയുടെ പേര്. **തിരുവനന്തപുരം**  
ബി.ആർ.നിയുടെ പേര്. **കിളിമാനൂൽ ബി.ആർ.സി**

സ്റ്റാൻഡേർഡ് : 7  
വിഷയം : ഹിന്ദി  
യൂണിറ്റ് : 4  
പാഠം : 1- राजा का दरवाज़ा  
വർക്ക് ഷീറ്റ് നമ്പർ : **05**


# വൈറ്റ് ബോർഡ് ഷീറ്റ്

തുടർച്ച **05**


## अर्थ लिखो ।


(ദേഷ്യം, കൊട്ടാരം, പരവതാനി, വാതിൽ, മനുഷ്യൻ, ശബ്ദം)


आवाज़ - 

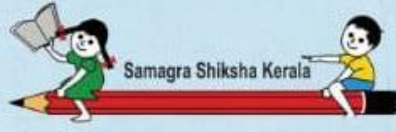
कालीन - 

महल - 

गुस्ता - 

आदमी - 

दरवाज़ा - 



ബില്ലയുടെ പേര്. **തിരുവനന്തപുരം**  
ബി.ആർ.നിയുടെ പേര്. **ചിളിമംഗലം ബി.ആർ.സി**

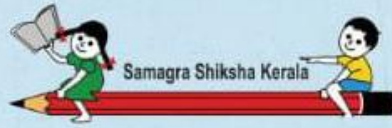
സ്റ്റാൻഡേർഡ് : 7  
വിഷയം : ഹിന്ദി  
യൂണിറ്റ് : 4  
പാഠം : 1- രാജാ കാ दरवाज़ा  
വർക്ക് ഷീറ്റ് നമ്പർ : **06**

## വൈറ്റ് ബോർഡ് ഷീറ്റ്

തൂടർച്ച **06**

### सही उत्तर चुनकर लिखो ।

1. “मुझे एक ऐसा दरवाज़ा बनाकर दो जो सिर्फ मेरी ही आवाज़ से खुले । ” किसने किससे कहा ?
  1. राजा ने मंत्री से
  2. मंत्री ने राजा से
  3. राजा ने आदमी से
2. इस कहानी के पात्र कौन-कौन हैं ?
  1. राजा, मंत्री, आदमी
  2. राजा, लडका, राजु
  3. मंत्री, आदमी, औरत




ബില്ലയുടെ പേര്. **തിരുവനന്തപുരം**  
ബി.ആർ.സിയുടെ പേര്. **ചിത്രീകാതുകൾ ബി.ആർ.സി**

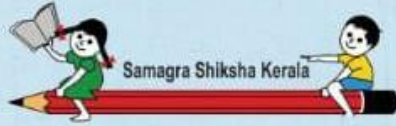
സ്റ്റാൻഡേർഡ് : 7  
വിഷയം : ഹിന്ദി  
യൂണിറ്റ് : 4  
പാഠം : 1- राजा का दरवाज़ा  
വർക്ക് ഷീറ്റ് നമ്പർ : 07

# വൈറ്റ് ബോർഡ് ഷീറ്റ്

തുടർച്ച 07

दरवाज़ा का चित्र - रंग भरो





ബില്ലയുടെ പേര്. **തിരുവനന്തപുരം**  
ബി.ആർ.സിയുടെ പേര്. **കിളിമാനൂർ ബി.ആർ.സി**

സ്റ്റാൻഡേർഡ് : 7  
വിഷയം : ഹിന്ദി  
യൂണിറ്റ് : 4  
പാഠം : 1- രാജാ കാ दरवाज़ा  
വർക്ക് ഷീറ്റ് നമ്പർ : 08

## വൈറ്റ് ബോർഡ് ഷീറ്റ്

തൂടർച്ച 08

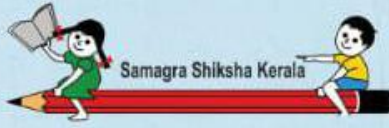
(राजा, महल, दरवाज़ा, मंत्री, शकल, बनाकर, सिर्फ)

गद्यांश पढ़कर शब्दों पर गोला लगाए ।

(പാഠഭാഗം വായിച്ച് ബ്രാക്കറ്റിൽ തന്നിരിക്കുന്ന പദങ്ങൾ  
കൈ തിരി വട്ടത്തിൽ വരയ്ക്കുക)

एक था राजा । उसने चाहा कि उसके महल में एक ऐसा दरवाज़ा हो । जिससे सिर्फ वही घुस पाए, कोई और नहीं । उसने अपने मंत्री से कहा - “मुझे एक ऐसे दरवाज़ा बनाकर दो जो मेरी ही शकल देखने पर खुले , ताकि उससे सिर्फ मैं ही घुस पाऊँ, कोई और नहीं ।”





മലയാളം പേര്. **തിരുവനന്തപുരം**  
ബി.ആർ.നിയുടെ പേര്. കിളിമാനൂർ ബി.ആർ.സി

|                     |                      |
|---------------------|----------------------|
| സ്റ്റാൻഡേർഡ്        | : 7                  |
| വിഷയം               | : ഹിന്ദി             |
| യൂണിറ്റ്            | : 4                  |
| പാഠം                | : 1- राजा का दरवाज़ा |
| വർക്ക് ഷീറ്റ് നമ്പർ | : 09                 |

തുടർച്ച 09

# വൈറ്റ് ബോർഡ് ഷീറ്റ്

पाठभाग पढ़कर नीचे दिए प्रश्नों के उत्तर लिखें।

(പാഠഭാഗം വായിച്ച് താഴെ കൊടുത്തിരിക്കുന്നു ചോദ്യങ്ങൾക്ക് ഉത്തരം എഴുതുക)

एक आदमी आया । उसके हाथ में राजा का तस्वीर थी । तस्वीर में राजा की शकल देखकर दरवाज़ा खुल गया । राजा गुस्से में बाल खींचता रह गया ।

1. कौन आया ?

उत्तर.....।

2. उसके हाथ में क्या थी ?

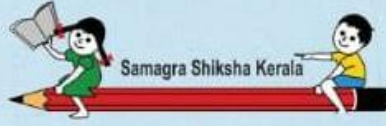
उत्तर.....।

3. दरवाज़ा कैसा खुला गया ?

उत्तर.....।

4. राजा ने गुस्से से क्या किया ?

उत्तर.....।



Samagra Shiksha Kerala

ബില്ലയുടെ പേര്. **തിരുവനന്തപുരം**  
ബി.ആർ.സി.യുടെ പേര്. **ചിത്രീകാതൂർ ബി.ആർ.സി**

സ്റ്റാൻഡേർഡ് : 7  
വിഷയം : ഹിന്ദി  
യൂണിറ്റ് : 4  
പാഠം : 2 - तब याद तुम्हारी आती है...  
വർക്ക് ഷീറ്റ് നമ്പർ : 10

## വൈറ്റ് ബോർഡ് ഷീറ്റ്

തൂടൾച്ച 10

### सही उत्तर चुनकर लिखो।

1. तब याद तुम्हारी आती है नामक कविता किसने लिखी ?

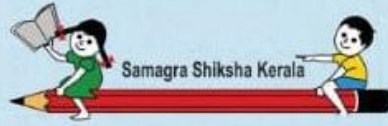
( सुबीर शुक्ला , रामनरेश त्रिपाठी )

उत्तर .....

2. इनमें प्रभात की शोभा बढ़ानेवाला कौन है ?

(सूरज , चाँद , तारे)

उत्तर .....



ശില്പയുടെ പേര്. **തിരുവനന്തപുരം**  
ബി.ആർ.നിയുടെ പേര്. **കിളിമാനൂർ ബി.ആർ.സി**


സ്റ്റാൻഡേർഡ് : 7  
വിഷയം : ഹിന്ദി  
യൂണിറ്റ് : 4  
പാഠം : 2 - तब याद तुम्हारी आती है...  
വർക്ക് ഷീറ്റ് നമ്പർ : 11

# വൈറ്റ് ബോർഡ് ഷീറ്റ്


തുടർച്ച 11

## शब्द देखो - चित्र बनाओ


पेड़ →




तितली →




मेघ →




सूरज →




चाँद →

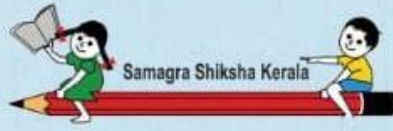


तारे →



चिड़िया →





ബില്ലയുടെ പേര്. **തിരുവനന്തപുരം**  
 ബി.ആർ.നിയുടെ പേര്. **കിളിമാനൂർ ബി.ആർ.സി**

സ്റ്റാൻഡേർഡ് : 7  
 വിഷയം : ഹിന്ദി  
 യൂണിറ്റ് : 4  
 പാഠം : 2 - तब याद तुम्हारी आती है...  
 വർക്ക് ഷീറ്റ് നമ്പർ : **12**

തൂടർച്ച **12**

# വൈറ്റ് ബോർഡ് ഷീറ്റ്


चित्र देखकर हिंदी में नाम लिखो।




.....



.....

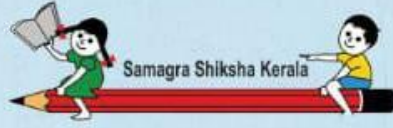


.....



.....





Samagra Shiksha Kerala

ബില്ലയുടെ പേര്. **തിരുവനന്തപുരം**  
ബി.ആർ.സിയുടെ പേര്. **ചിളിമാനൂർ ബി.ആർ.സി**

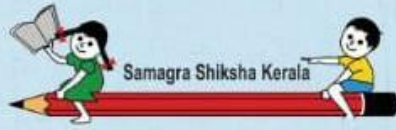
സ്റ്റാൻഡേർഡ് : 7  
വിഷയം : ഹിന്ദി  
യൂണിറ്റ് : 4  
പാഠം : 2 - तब याद तुम्हारी आती है...  
വർക്ക് ഷീറ്റ് നമ്പർ : **13**

## വൈറ്റ് ബോർഡ് ഷീറ്റ്

തൂടർച്ച **13**

सही शब्द चुनकर लिखो ।

1. जब बहुत सुबह ----- उठकर  
(चिड़ियाँ , कलियाँ)
2. कलियाँ -----खोल – खोल  
(खिडकियाँ, दरवाज़े)
3. जब ----- पर मुसकाती है  
( धरती, दुनिया)



മില്ലയുടെ പേര്. **തിരുവനന്തപുരം**  
 ബി.ആർ.നിയുടെ പേര്. കിളിത്തട്ടൻ ബി.ആർ.സി

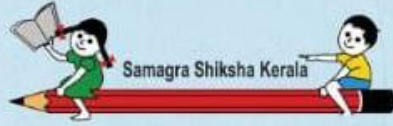
സ്റ്റാൻഡേർഡ് : 7  
 വിഷയം : ഹിന്ദി  
 യൂണിറ്റ് : 4  
 പാഠം : 2 - तब चाद तुम्हारी आती है...  
 വർക്ക് ഷീറ്റ് നമ്പർ : **14**

തുടർച്ച **14**

# വൈറ്റ് ബോർഡ് ഷീറ്റ്

सही अर्थ वाले शब्द जोड़कर लिखिए ।

|          |   |            |
|----------|---|------------|
| सुबह     | - | നക്ഷത്രം   |
| जग       | - | രാവിലെ     |
| खुशबू    | - | കിളികൾ     |
| तारे     | - | സുഗന്ധം    |
| चिड़ियाँ | - | പുനോട്ടം   |
| बाग      | - | പച്ചപ്പ്   |
| हरियाली  | - | ലോകം       |
| कलियाँ   | - | കാറ്റ്     |
| हवा      | - | പുമൊട്ടുകൾ |



ശില്പയുടെ പേര്. **തിരുവനന്തപുരം**  
ബി.ആർ.സി.യുടെ പേര്. **കിളിമാനൂർ ബി.ആർ.സി**

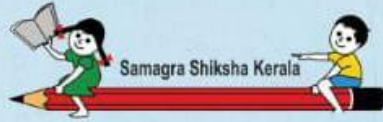
സ്തംഭങ്ങൾ : 7  
വിഷയം : ഹിന്ദി  
യൂണിറ്റ് : 4  
പാഠം : 2 - तब याद तुम्हारी आती है...  
വർക്ക് ഷീറ്റ് നമ്പർ : **15**

# വൈറ്റ് ബോർഡ് ഷീറ്റ്

തൂടർച്ച **15**

चित्र देखें , चिड़ियों पर गोला लगाएँ ।





മിലയുടെ പേര്. **തിരുവനന്തപുരം**  
ബി.ആർ.സി.യുടെ പേര്. **കിളിമാനൂർ ബി.ആർ.സി**

സ്റ്റാൻഡേർഡ് : 7  
വിഷയം : ഹിന്ദി  
യൂണിറ്റ് : 4  
പാഠം : 2 - तब याद तुम्हारी आती है...  
വർക്ക് ഷീറ്റ് നമ്പർ : **16**

# വൈറ്റ് ബോർഡ് ഷീറ്റ്

തൂടർച്ച **16**

समान अर्थ वाले शब्द चुनकर खाली स्थान भरो ।

प्रात  
.....

नक्षत्र  
.....

सुगंध  
.....

संसार  
.....

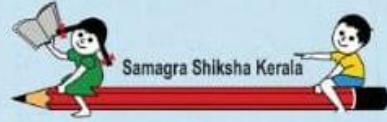
सुबह

खुशबू

तारे

दुनिया





ബില്ലയുടെ പേര്. **തിരുവനന്തപുരം**  
ബി.ആർ.നിയുടെ പേര്. **ചിളിമാനൂർ ബി.ആർ.സി**

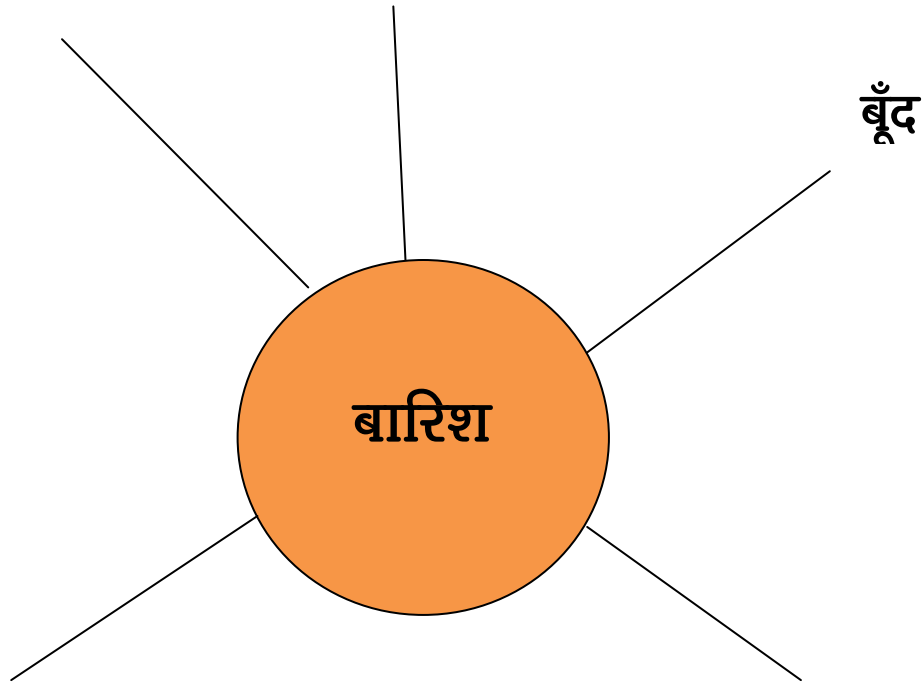
സ്റ്റാൻഡേർഡ് : 7  
വിഷയം : ഹിന്ദി  
യൂണിറ്റ് : 4  
പാഠം : 2 - तब याद तुम्हारी आती है...  
വർക്ക് ഷീറ്റ് നമ്പർ : **17**

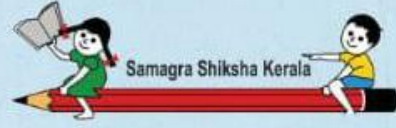
# വൈറ്റ് ബോർഡ് ഷീറ്റ്

തൂടാ 17

पद सूर्य पूरा करो।

(बिजली, हवा, छम-छम, हरियाली)







ബില്ലയുടെ പേര്. **തിരുവനന്തപുരം**  
ബി.ആർ.നിയുടെ പേര്. **ചിളിമാനൂർ ബി.ആർ.സി**

സ്റ്റാൻഡേർഡ് : 7  
വിഷയം : ഹിന്ദി  
യൂണിറ്റ് : 4  
പാഠം : 2 - तब याद तुम्हारी आती है...  
വർക്ക് ഷീറ്റ് നമ്പർ : **18**

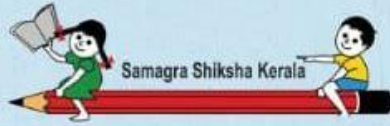
# വൈറ്റ് ബോർഡ് ഷീറ്റ്

തുടർച്ച 18

सही नाम चुनकर चित्र के नीचे लिखिए।



कौआ, तोता, मुर्ग, बतख



ബില്ലയുടെ പേര്. **തിരുവനന്തപുരം**  
 ബി.ആർ.സി.യുടെ പേര്. **കിളിമാനൂർ ബി.ആർ.സി**

സ്റ്റാൻഡേർഡ് : 7  
 വിഷയം : ഹിന്ദി  
 യൂണിറ്റ് : 4  
 പാഠം : 2 - तब याद तुम्हारी आती है...  
 വർക്ക് ഷീറ്റ് നമ്പർ : **19**

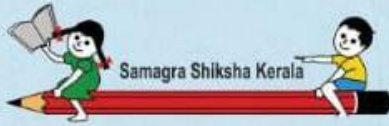
# വൈറ്റ് ബോർഡ് ഷീറ്റ്

തൂടർച്ച **19**

चित्र में क्या-क्या दिखते हैं ।



1. ....
2. ....
3. ....
4. ....



ബില്ലയുടെ പേര്. **തിരുവനന്തപുരം**  
ബി.ആർ.സി.യുടെ പേര്. **കിളിമാനൂർ ബി.ആർ.സി**

സ്റ്റാൻഡേർഡ് : 7  
വിഷയം : ഹിന്ദി  
യൂണിറ്റ് : 4  
പാഠം : 2 - तब याद तुम्हारी आती है...  
വർക്ക് ഷീറ്റ് നമ്പർ : 20

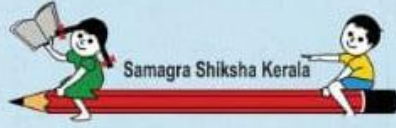
# വൈറ്റ് ബോർഡ് ഷീറ്റ്

തൂടർച്ച 20

सही अर्थ वाले शब्द जोड़कर लिखिए ।

|         |   |          |
|---------|---|----------|
| वन      | - | തോട്ടം   |
| हरियाली | - | വനം      |
| हवा     | - | സന്തോഷം  |
| मस्ती   | - | പച്ചപ്പ് |
| बाग     | - | കാറ്റ്   |





ബില്ലയുടെ പേര്. **തിരുവനന്തപുരം**  
ബി.ആർ.നിയുടെ പേര്. **ചിളിരാട്ടൂർ ബി.ആർ.സി**

സ്റ്റാൻഡേർഡ് : 7  
വിഷയം : ഹിന്ദി  
യൂണിറ്റ് : 4  
പാഠം : 2 - तब याद तुम्हारी आती है...  
വർക്ക് ഷീറ്റ് നമ്പർ : 21

# വൈറ്റ് ബോർഡ് ഷീറ്റ്

അവസാനം 21

चित्र में रंग भरो ।

